





XXIX European Senior Golfers Associations Championship


Royal Waterloo Golf Club, Belgium, 13-15 July 2010


Team Results

Rank	Country		Rnd 1	Rnd 2	Rnd 3	Total	Rank	Country		Rnd 1	Rnd 2	Rnd 3	Total		
1		United Kingdom	286	149	301	736	12		Czech Republic	322	160	326	808		
		David Lane	211	73	75	75	148			Frantisek Foldin	31	78	77	79	157
		Roy Smethurst	212	68		75	143			Pavel Pilip	32	78		89	167
		Stuart Pond	213	78	75	75	153			Jan Schovaneck	33	87	84	78	165
		Robert Gill	214	73	74	76	149			Arnost Martinec	34	81	83	83	164
		Glyn Rees	215	75		76	151			Atomas Cisarik	35	85		86	171
		Adrian Donkersley	216	72		76	148			Jiri Nachazel	36	85		93	178
2		Spain	295	157	297	749	13		Netherlands	320	166	323	809		
		Juan Ortin	181	74	77	74	148			J. Kerckhoff	131	79	85	88	167
		Francisco Maestro	182	79	80	74	153			W. Donker	132	88		83	171
		Vicente Dasi	183	73	83	74	147			A. Roels	133	78	81	77	155
		Miguel Preysler	184	72		79	151			J.W. Hoving	134	86	85	88	174
		Luis-Javier Trenor	185	76		75	151			B. Bult	135	80		84	164
		Gustavo Larrazabal	186	77		76	153			E. Mulder	136	83		79	162
3		Italy	310	146	311	767	14		Norway	325	161	324	810		
		Marco Bussinello	111	80	73	79	159			Rolf Amle	141	80	84	88	168
		Egidio Rossetti	112	79		78	157			Pal Christiansen	142	81		83	164
		Mauro Nardoni	113	78	73	78	156			Frank Vidar Kristiansen	143	82	84	82	164
		Federico Lang	114	74	78	79	153			John Morken	144	83	77	79	162
		Vanni Mandelli	115	81		79	160			Trygve Sundbo	145	82		80	162
		Michele Scofferi	116	79		76	155			Jan Andersen	146	87		90	177
4		Switzerland	307	150	311	768	15		Denmark	331	165	322	818		
		Claude Rey	201	76	76	76	152			Martin Bank	41	81	81	79	160
		Clive Woodford	202	74		82	156			Hans Petersen	42	78		81	159
		Yves Robyr	203	78	74	78	156			Preben Nygaard	43	88	86	83	171
		Michel Barras	204	81	80	82	163			Erik Engel	44	85	84	83	168
		Toni Putzi	205	81		79	160			Karsten Kold	45	90		79	169
		Urs Ris	206	79		78	157			Pauli Seerup	46	87		84	171
5		Belgium	314	152	313	779	16		Sweden	331	158	331	820		
		Emmanuel Snoy	11	79	75	79	158			Bernth Arwedahl	191	93	84	87	180
		Jean Toussaint	12	78		74	152			Bengt Guldborn	192	85		85	170
		Jean Laurencin	13	80	83	84	164			Ingmar Karlsson	193	82	74	78	160
		Marc Van Oye	14	77	77	81	158			Björn Lager	194	84	87	83	167
		Jean-Jacques Zimmerman	15	85		82	167			Kim Lieberkind	195	85		85	170
		Marc Nickmans	16	86		79	165			Ake Ornlid	196	80		87	167
6		Austria	309	154	319	782	17		Luxembourg	326	159	336	821		
		Martin Fekter	1	78	84	78	156			Axel Henouil	121	76	81	84	160
		Rudi Hinterholzer	2	77		79	156			Albert Muller	122	89		83	172
		Franz Wanninger	3	81	75	86	167			Jean-Claude Savidan	123	86	78	85	171
		Karl Beichl	4	74	79	78	152			Bjorn Finbjurnsson	124	83	95	85	168
		Wilhelm Hufnagl	5	80		86	166			Petur Valbergsson	125	87		84	171
		Wolfgang Partl	6	80		84	164			Asgeir Asgeirsson	126	81		91	172


7		France	309	152	321	782	
		Philippe Bourdy	61	80	83	82	162
		Alexis Godillot	62	74		76	150
		Daniel Hédelin	63	82	74	87	169
		Denis Londeix	64	83	78	93	176
		Philippe Yannic	65	76		82	158
		Gérard Zivy	66	79		81	160


8		Germany	320	151	312	783	
		Ove Esmarch	71	74	78	78	152
		Jens Harder	72	85		79	164
		Hans-Günther Heinrigs	73	83	84	84	164
		Klemens Mürtz	74	82	73	77	159
		Prof. Dr. Carl von Wilcke	75	89		89	178
		Peter Ruppel	76	81		78	159

9		Finland	306	160	321	787	
		Raimo Juuti	51	77	82	81	158
		Pekka Palmu	52	79		82	161
		Kari Huttunen	53	73	78	78	151
		Veikko Niemikorpi	54	77	83	81	158
		Alpo Mantykorpi	55	83		81	164
		Kari Nyman	56	86		94	180


10		Greece	320	169	308	797	
		Nikolaos Spyropoulos	81	82	84	83	165
		Stephanos Vafeiadis	82	78		79	157
		Georgios Vafeiadis	83	78	85	76	154
		Epameinondas Drakotos	84	82	85	79	161
		Panagiotis Gkiokas	85	82		74	156
		Soulis Roumanas	86	85		83	168


11		Iceland	321	160	317	798	
		Jon Haukur Gudlaugsson	101	81	75	75	156
		Asgrimur Benjaminsson	102	83		83	166
		Oskar Saemundsson	103	77	85	79	156
		Thorsteinn Geirhardsson	104	81	86	82	163
		Snorri Hjaltason	105	84		81	165
		Fridthjofur Arnar Helgason	106	82		87	169

18		Portugal	331	164	329	824	
		José Paredes	151	87	82	82	169
		Joao Boaventura	152	82		82	164
		Antonio Sobral	153	88	83	82	170
		Jorge Oliveira Da Silva	154	87	82	85	172
		Manuel Broa	155	75		83	158
		Alberto Nascimento	156	88		83	171

19		Slovenia	338	163	326	827	
		Silvo Lavric	171	85	78	86	171
		Miro Maticic	172	85		83	168
		Marko Macura	173	86	85	81	167
		Ljubo Kolosa	174	82	86	81	163
		Ludvik Deisinger	175	93		89	182
		Vikto Mohoric	176	86		81	167

20		Slovakia	349	160	334	843	
		Jozef Hruska	161	88	76	80	168
		Viliam Maros	162	89		88	177
		Jan Leso	163	92	84	80	172
		Gabriel Ondrovic	164	88	96	94	182
		Lubos Gerek	165	88		86	174
		Anton Strnad	166	85		90	175

21		Hungary	345	168	358	871	
		Antal Vattay	91	94	90	98	192
		Laszlo Tar	92	87		86	173
		Arnold Cerweny	93	84	78	87	171
		Ivan Vitalyos	94	102	98	95	197
		Nicolas Pataky	95	84		92	176
		Laszlo Jakobi	96	90		93	183

22		Croatia	356	171	360	887	
		Zelimir Feitl	21	87	83	85	172
		Srecko Skurjeni	22	91		90	181
		Marinko Skara	23	88	88	97	185
		Martin Skara	24	90	93	94	184
		Petar Rukavina	25	94		95	189
		Damir Subasic	26	98		91	189